

2015-06-17

## Säkerhets- och försvarsföretagens branschstatistik för 2014

### Tilltro till ökad konkurrenskraft men oro inför regelverksutvecklingen

Branschorganisationen SOFF kan nu presentera branschstatistik för 2014 för dess 69 företag inom säkerhets- och försvarsområdet. Den totala omsättningen ligger likt föregående år relativt stabilt på ca. 30 mdkr i säkerhets- och försvarsrelaterad omsättning. Exportandelen sjönk något jämfört med föregående år delvis på grund av att Sverigemarknaden ökat. Antalet anställda inom företagen ligger på 33 000 varav hälften arbetar inom militär produktion\*.

FoU-andelen inom företagen har sjunkit från 18 procent av omsättningen till ca. 16 procent. Detta gör dock alltjämt säkerhets- och försvarsindustrin till en av de mest FoU-intensiva industrierna i Sverige.

Av den enkätundersökning som genomförts om hur företagen bedömer förutsättningarna för tillväxt under 2015 svarar över hälften av företagen att de bedömer att omsättningen kommer att öka mer än 5 procent och endast en tiondel av företagen tror att omsättningen kommer att minska. Flera företag påpekar dock på att utfallet av den kommande krigsmaterielexportkontrollutredningen (KEX) utgör ett osäkerhetsmoment för branschens utveckling. Det har lett till att vissa företag väljer att invänta utfallet av utredningen innan nya utvecklingsprojekt sjösätts.

- Det är glädjande att det finns en positiv syn på framtiden inom branschen. Företagen är mycket konkurrenskraftiga på den internationella marknaden. Men jag delar oron över att KEX-utredningen kan påverka komponent- och underleverantörerna i Sverige, främst för exporten till våra etablerade samarbetsmarknader i Nordamerika och Europa. Därför förstår jag den tveksamheten inför större utvecklingsprojekt som finns tills vi fått klarhet i utfallet av utredningen, säger SOFF:s generalsekreterare Robert Limmergård i en kommentar.

\* Med militär produktion avses produkter som är klassade som krigsmateriel för strid samt övrig krigsmateriel.

Kontakt:

Robert Limmergård

Generalsekreterare

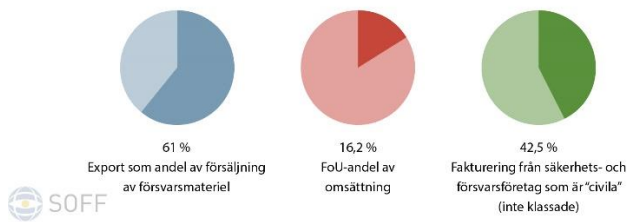
Säkerhets- och försvarsföretagen

Tel: 070-283 56 90

[robert.limmergard@soff.se](mailto:robert.limmergard@soff.se)

## Infografik om marknadsutvecklingen

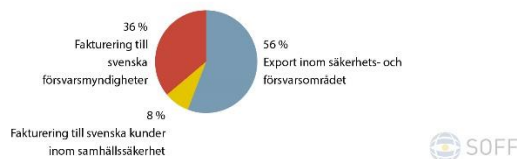
### ANDELAR AV OMSÄTTNING ÅR 2014



### Export- och FoU-andelen av omsättningen

Bilden illustrerar medlemsföretagens andel som gick på export till försvarsmarknaden, hur stor del av omsättningen som företagen la på forskning och utveckling samt hur stor del av försäljningen som var civil i förhållande till total

### FÖRETAGENS FAKTURERING ÅR 2014



### Företagens fakturering år 2014

Faktureringen år 2014 uppdelat på marknadssegment, inklusive samhällssäkerhet. Exporten för samhällssäkerhet är betydligt lägre än försvarsmateriel, därav en lägre andel på export av totala försvars- och säkerhetsmarknaden.

### MEMBERSFÖRETAGENS FAKTURERING ÅR 2014 TILL FÖRSVARSKUNDER I SVERIGE UPPDELAT PÅ OLIKA DELSEGMENT

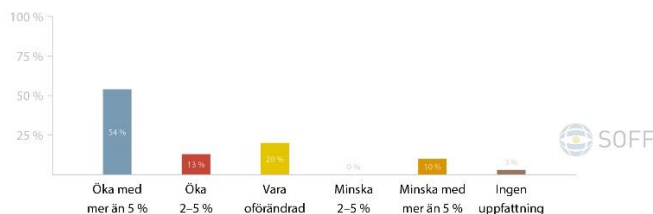


### Försäljningen till försvarskunder i Sverige

Försäljningen uppdelat på marknadssegment för år 2014. Övriga produkter sannolikt viss feltolerans (ospecificerat).

### MÄRKNADSPROGNOS 2015

Hur ser företagen att omsättningen kommer att förändras innevarande år?



### Prognos för utvecklingen år 2015

Medlemsföretagens prognos för hur omsättningen bedöms utvecklas år 2015 jämfört med föregående år. Prognos rapporterad under Q1 2015.

Fler infografer finns på [www.soff.se](http://www.soff.se). Bl.a. en graf som förklarar de olika kategorierna kring försvarsmateriel.

*Säkerhets- och försvarsföretagen (SOFF) är en branschorganisation för företag inom säkerhets- och försvarsområdet med verksamhet i Sverige. SOFF:s syfte är skapa bästa möjliga konkurrenssituation för medlemsföretagen genom att främja deras handelsförutsättningar och stödja deras marknadsaktiviteter. Föreningen har idag ca 70 medlemsföretag varav huvuddelen är små- och medelstora företag. tillsammans omsätter de ca 30 mdkr i säkerhets- och försvarsrelaterad försäljning och anställer ca 33 000 personer.*